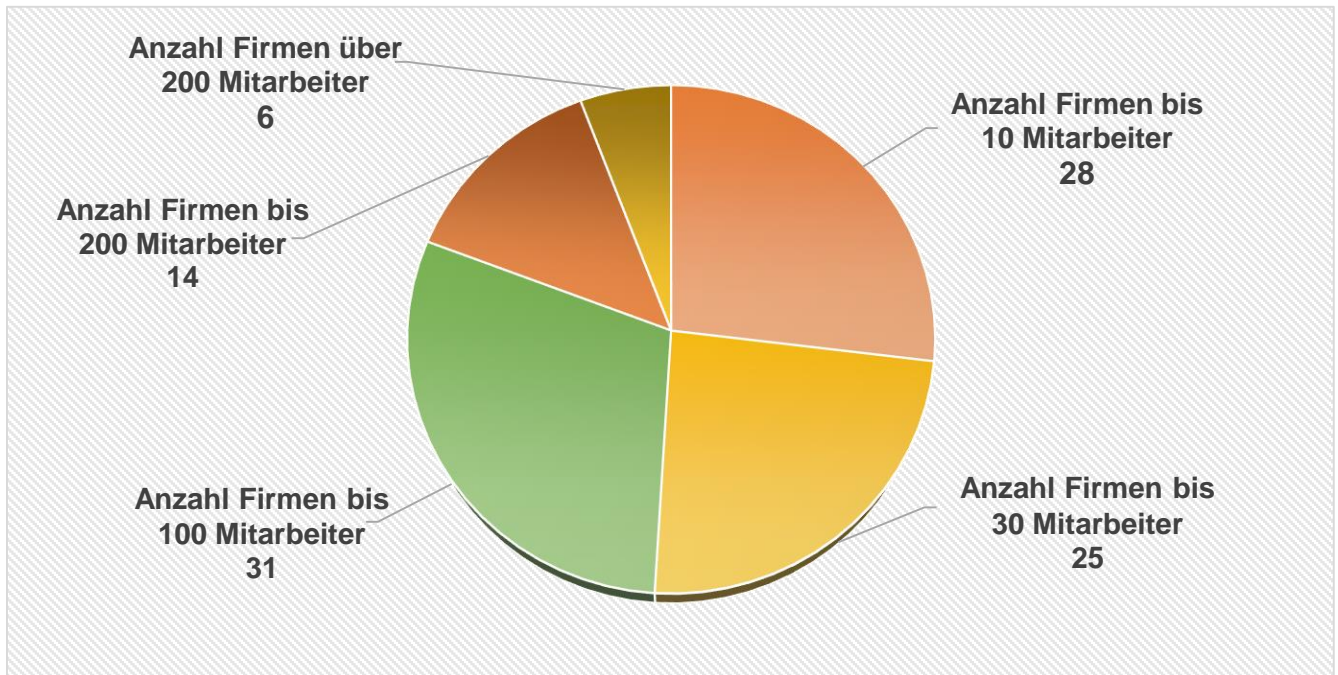


## DER CHEMIEHANDEL IN ZAHLEN - 2019

### Firmenstruktur der Mitgliedsunternehmen



Der Verband Chemiehandel repräsentiert die Branche der Binnen-, Außen- und Spezialitätenhändler in Deutschland. Die Mitgliederstruktur besteht überwiegend aus klein- und mittelständischen Unternehmen.

### Branchenstruktur

Anzahl der Unternehmen im Verband Chemiehandel (ordentliche Mitglieder 2019):	<b>104</b>
Anzahl der Betriebsstätten (Büro und Lager):	<b>226</b>
Anzahl eigene Läger:	<b>66</b>
Nutzung von Dienstleistern für die Lagerung:	<b>44</b>

## Anzahl der Mitarbeiter (in Deutschland)

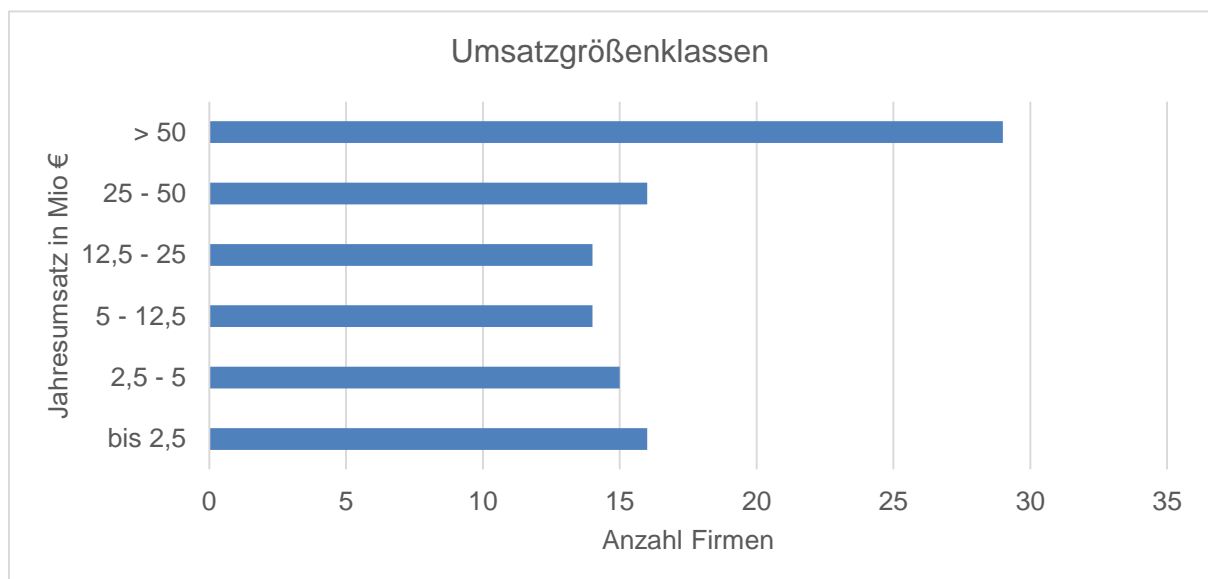
	<i>Anzahl</i>	<i>Veränderungen zu 2018 (in %)</i>
<b>Mitarbeiter Gesamt</b>	7.850	+ 0,5
• Lagerhaltender Handel	5.497	+ 0,3
• Spezialitätenhandel	2.353	+ 1,2

**Frage:** Sind Neueinstellungen für 2020 geplant?

**Antwort:** Knapp die Hälfte der Unternehmen gaben an Neueinstellungen zu planen.

## Umsatzgrößenklassen\*

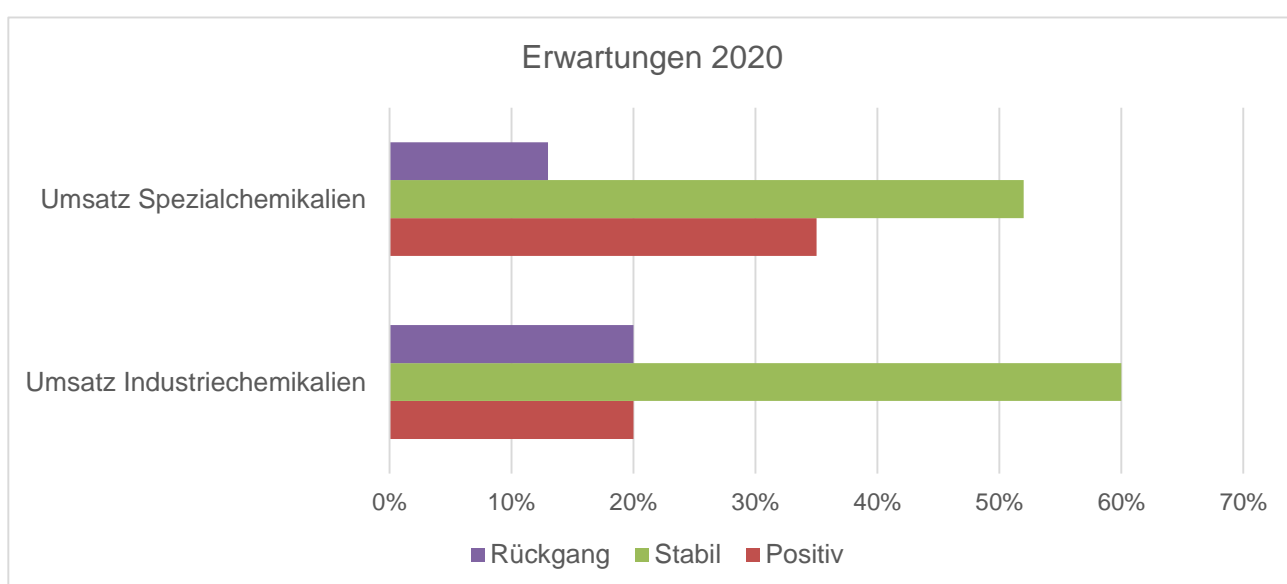
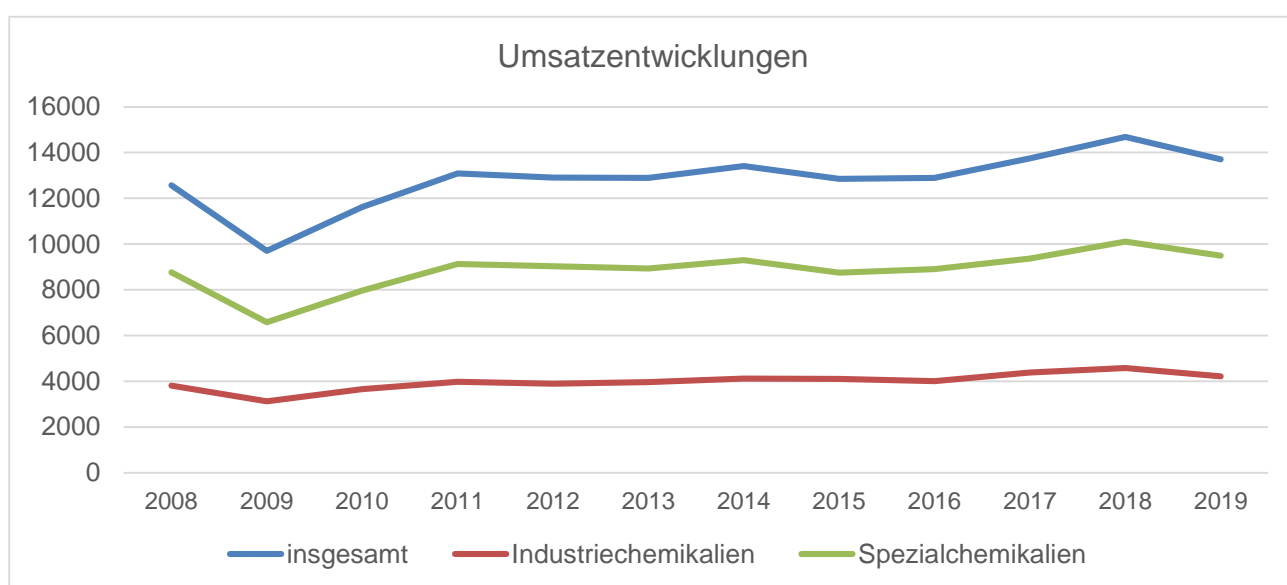
<i>Jahresumsatz in Mio. €</i>	<i>Firmen</i>
Bis 2,5	16
2,5 - 5	15
5 - 12,5	14
12,5 - 25	14
25 - 50	16
Über 50	29



\*Angaben basieren auf den Erhebungen zur Beitragseinstufung zum Stichtag. Fehlende Rückmeldungen wurden aufgrund des Vorjahres geschätzt.

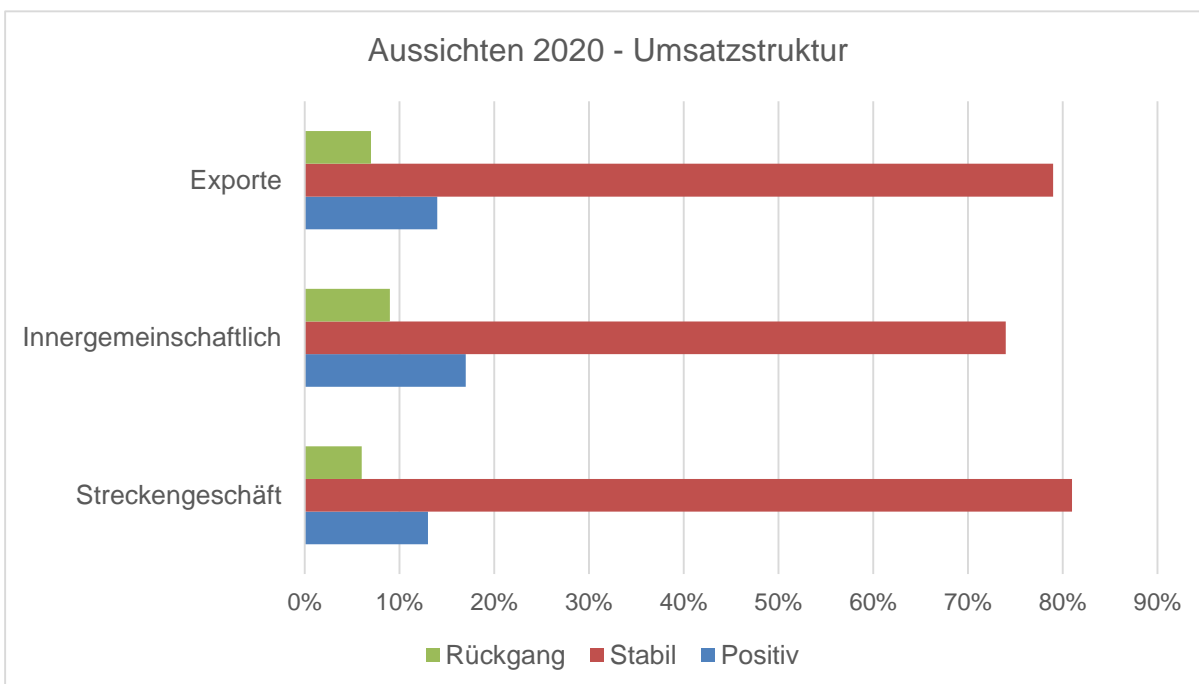
## Umsatzstruktur

	Umsatz (in Mio. € ohne MwSt.)	Veränderungen zu 2018 (in %)
<b>Umsatz Gesamt</b>	13.708	- 7,1
Industriechemikalien	4.210	- 8,6
Spezialchemikalien	9.498	- 6,4



**Vom Inlandsumsatz entfallen auf**

Umsatzstruktur	2019 (in %) im Durchschnitt	Vergleich Vorjahr
Streckengeschäfte	34	→
Innergemeinschaftliche Lieferungen	22	↑
Export Nicht EU-Staaten	9	↘

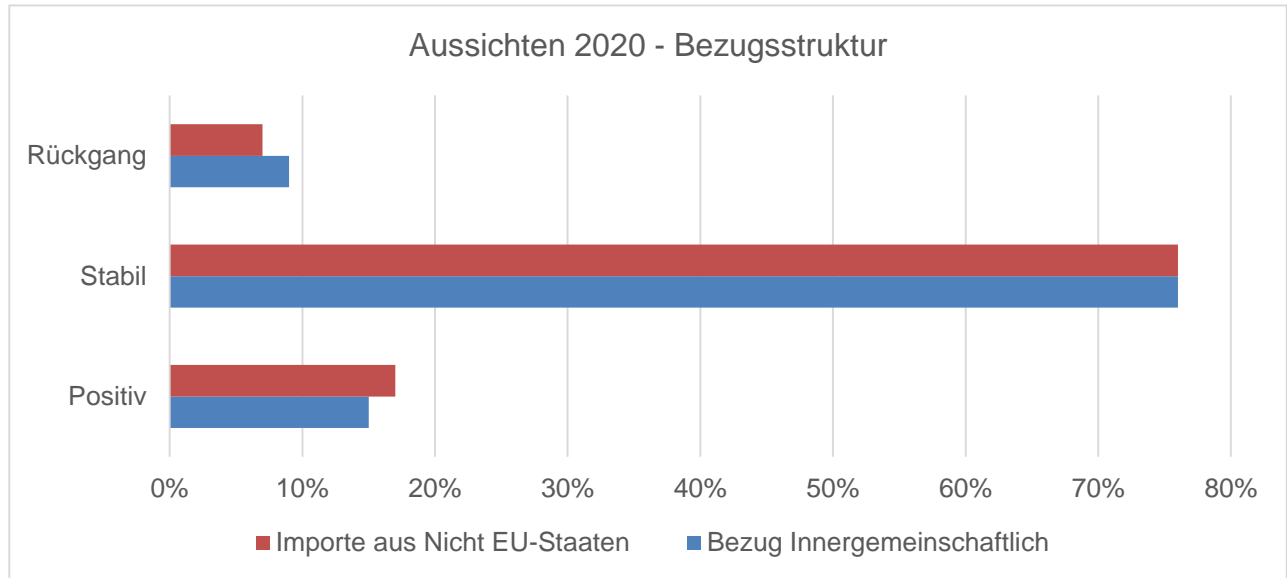


## Bezugsstruktur

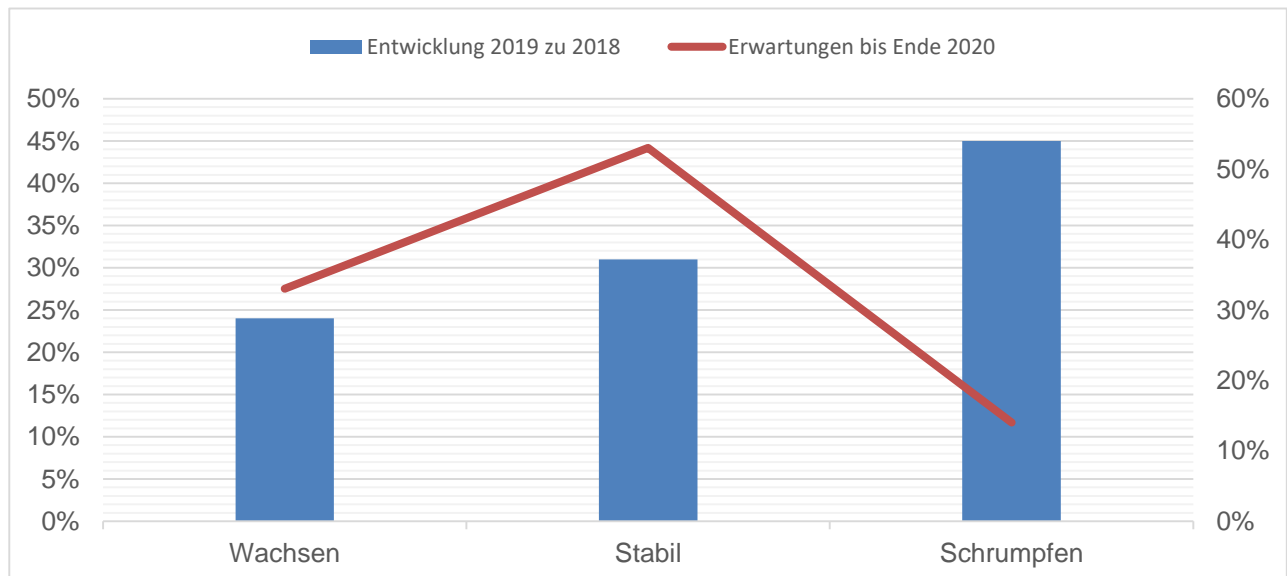
Vom Wert des Einkaufs entfallen auf den

**2019**

<b>Einkauf – Gesamt (in 1.000 €)</b>	<b>13.632.356</b>
Bezug Innergemeinschaftlich	35 %
Importe aus Nicht EU-Staaten	28 %

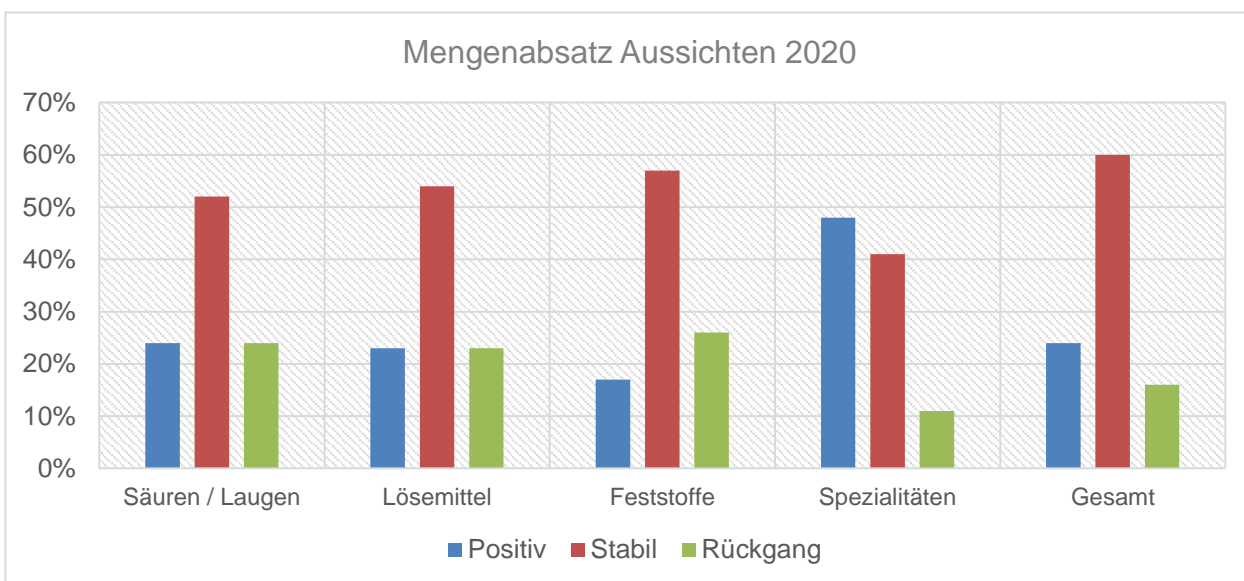
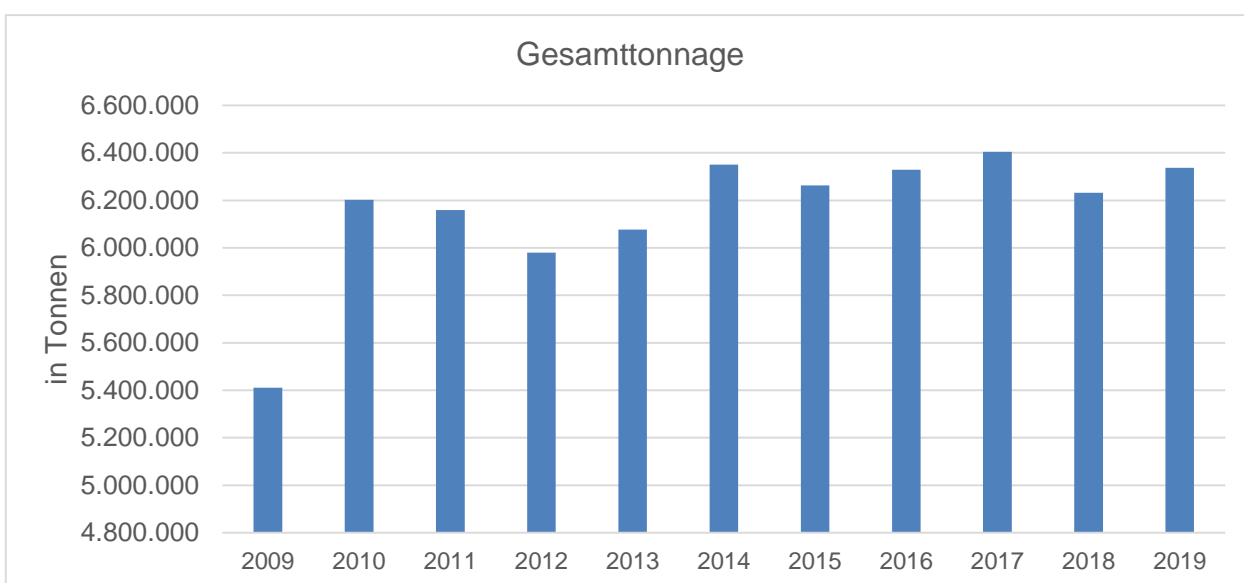


## Gewinne – Entwicklung in 2019 und Erwartungen für 2020



## Mengenabsatz in Tonnen

	Menge (in Tonnen)	Veränderung zu 2018 (in %)
<b>Mengenabsatz Gesamt</b>	6.337.174	+ 1,7
• Säuren u. Laugen	4.112.774	+ 4,2
• Lösemittel	878.000	+ 1,9
• Feststoffe	727.000	- 4,8
• Spezialitäten	619.400	- 0,6



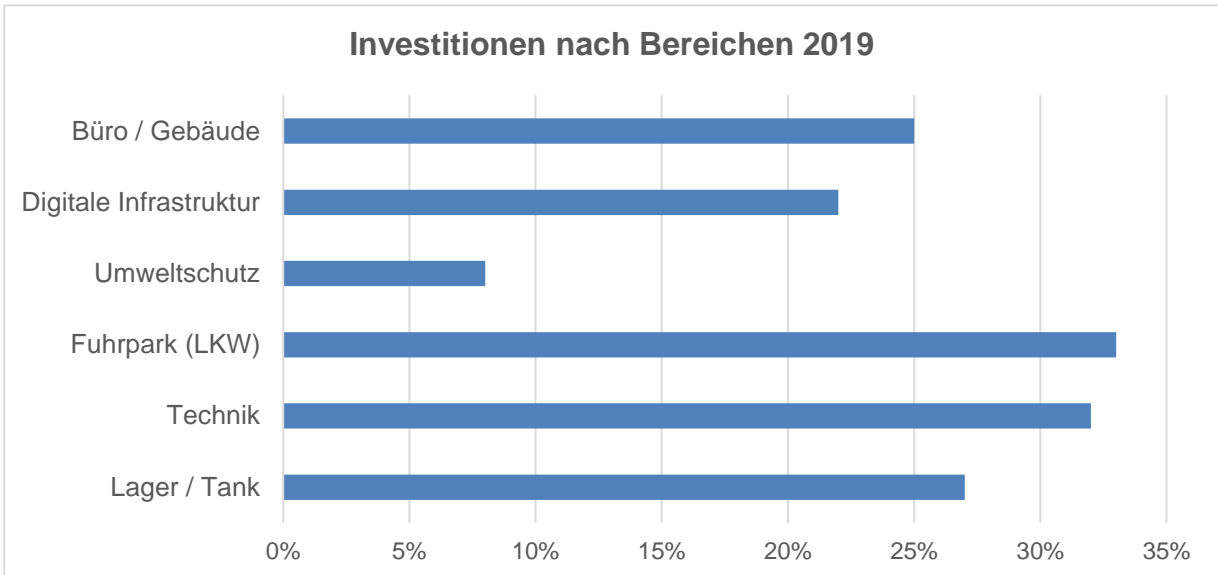
## Investitionen

Wie viel Prozent des Umsatzes hat Ihr Unternehmen in **2019** investiert?

**Anteil aller Investitionen am Umsatz: ca. 4,3%**

Wie viel Prozent des Umsatzes wird Ihr Unternehmen in **2020** investieren?

**Anteil aller Investitionen am Umsatz: ca. 3,7%**



## Finanzierungsarten:

- Zweidrittel der Firmen geben an, Investitionen zu **100%** aus **Gewinnen oder Abschreibungen** zu finanzieren.
  - Zusätzlich nutzen einige Unternehmen auch Kredite.
  - In ganz wenigen Fällen wird Vermögensumschichtung zur Finanzierung verwendet.
  - Durch Einlagenerhöhung hat kein Unternehmen finanziert.
-

## Lager- und Transportkapazitäten

Lager- & Fahrzeuge	Volumen	Veränderung (%) zu 2018
Feststofflager	398.126 m <sup>2</sup>	+/- 0
Lösemittellager (Tanks & Gebinde)	193.400 m <sup>3</sup>	+/- 0
Säuren, Laugen, Sonstige (Tanks & Gebinde)	145.015 m <sup>3</sup>	+/- 0

**Ausblick für 2020: Knapp 10% geben an, die Lagerkapazitäten erweitern zu wollen.**

---

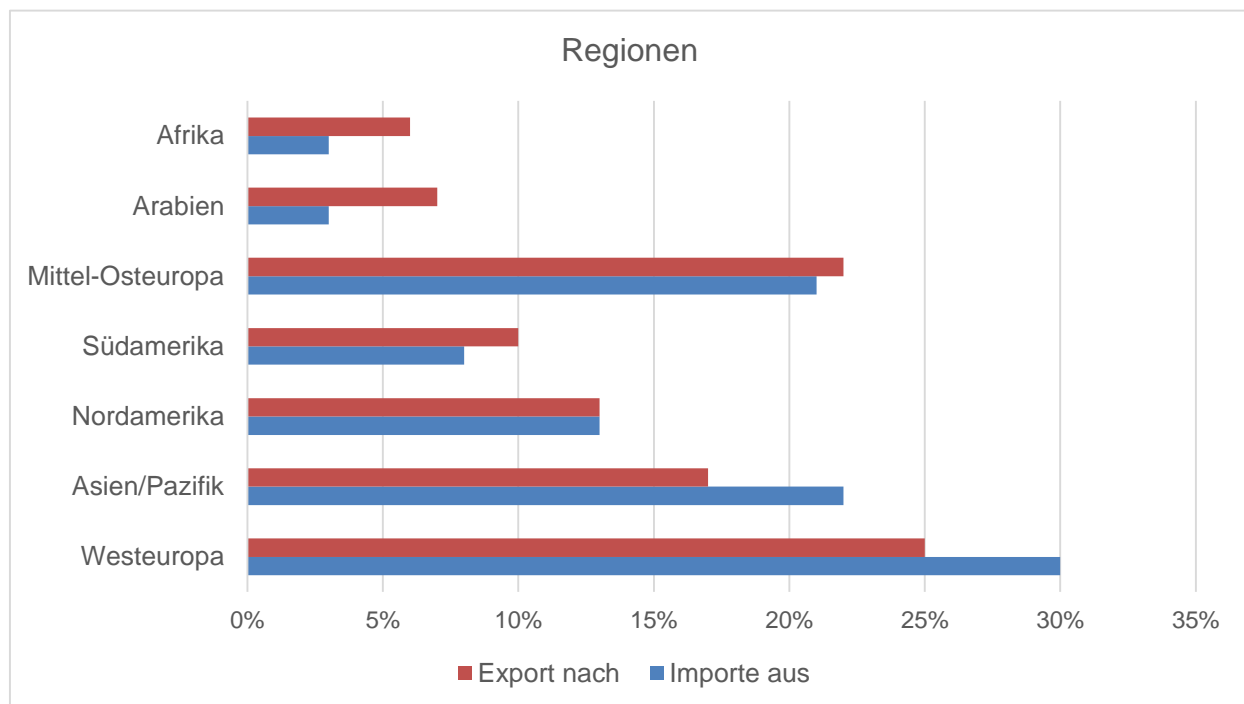
## Anzahl eigener LKW: 807

Veränderung zum Vorjahr: keine

**Frage: Planen Sie die Fahrzeugflotte zu erhöhen: 95% planen keine Erhöhung.**

---

## Außenhandel – Übersicht der Regionen

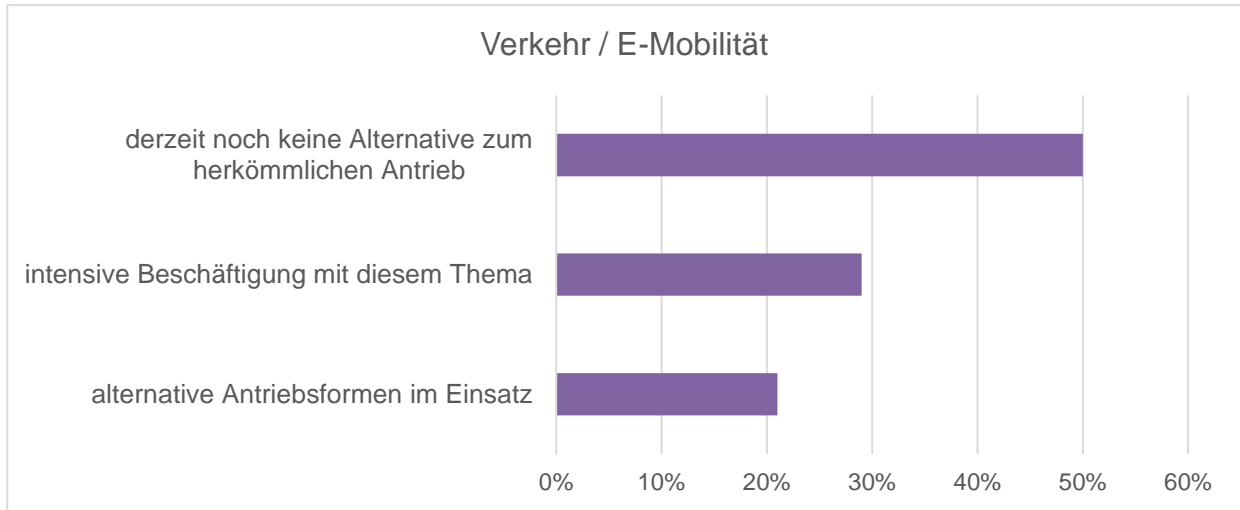




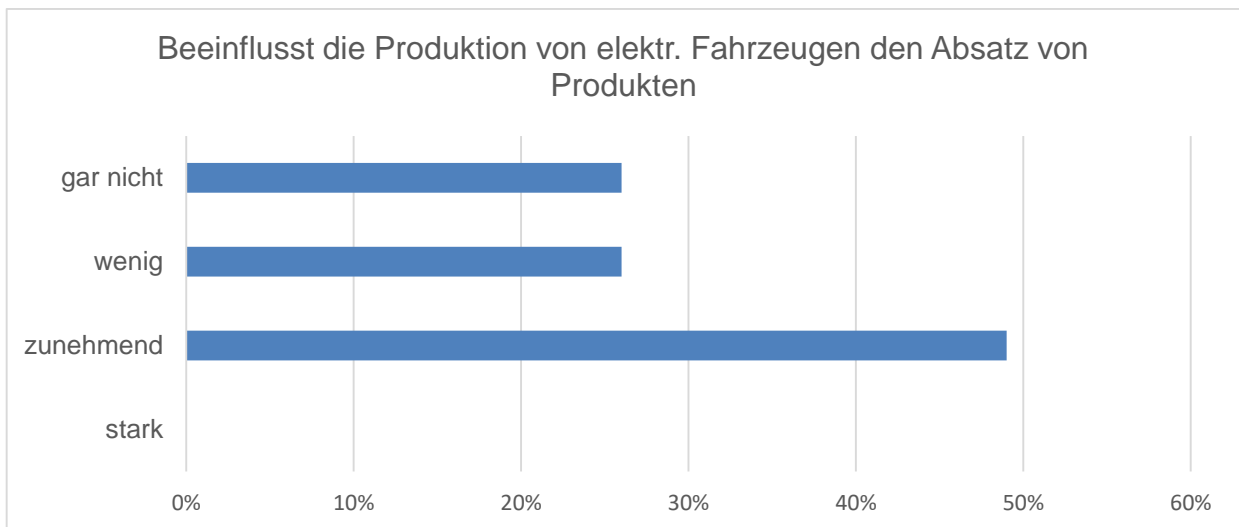
# SONDERFRAGEN

## Verkehr: E-Mobilität

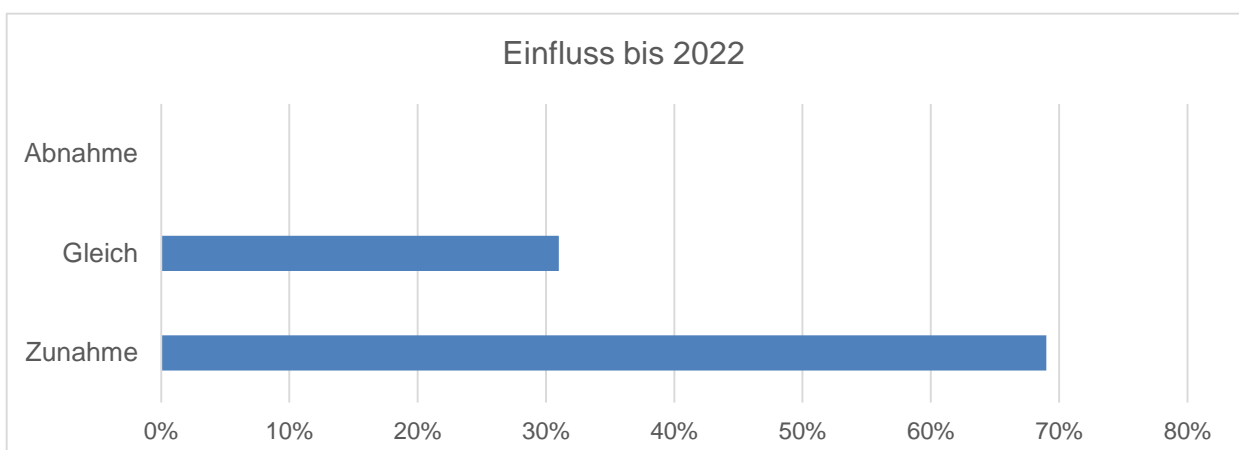
1. Haben Sie sich schon mit der E-Mobilität bzw. alternativen Antriebsformen beschäftigt?



2. Inwieweit beeinflusst bereits aktuell die zunehmende Produktion von elektrifizierten Fahrzeugen den Absatz von Produkten in die Automobilbranche bzw. deren Zulieferbetriebe?

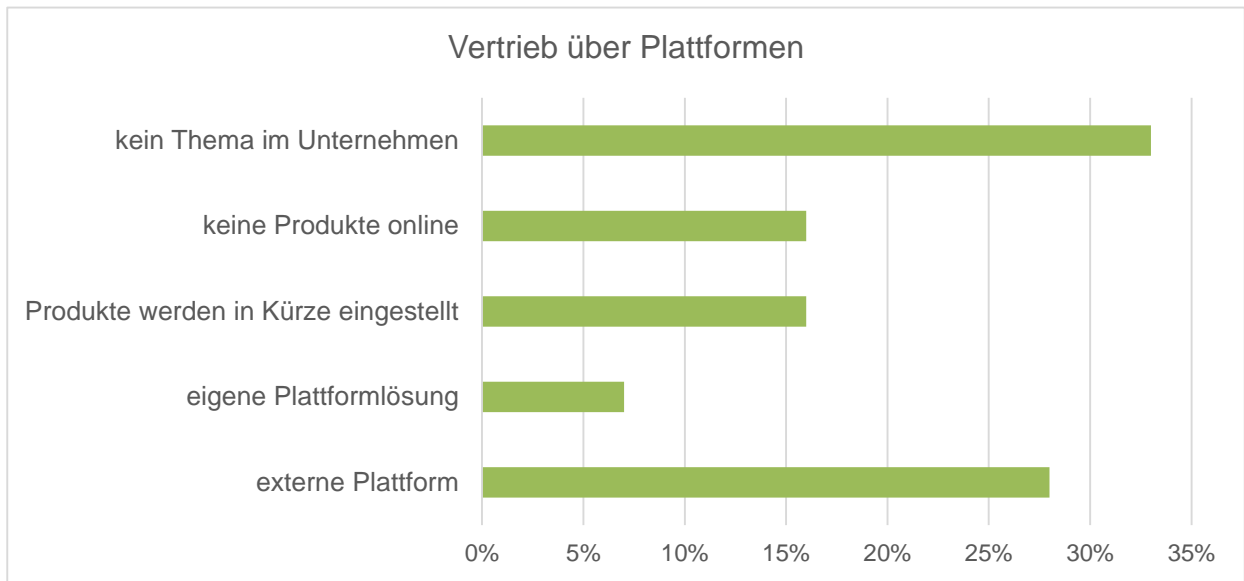


3. Welchen Einfluss erwarten Sie bis 2022?

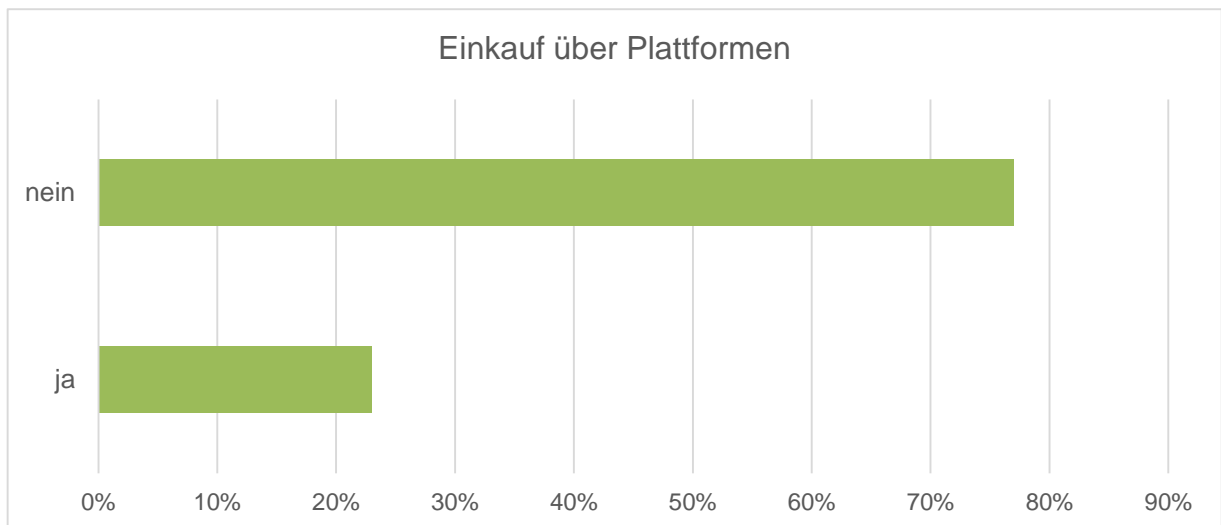


## Digitalisierung

1. Beschäftigen Sie sich mit dem Vertrieb von Chemikalien über Plattformen?

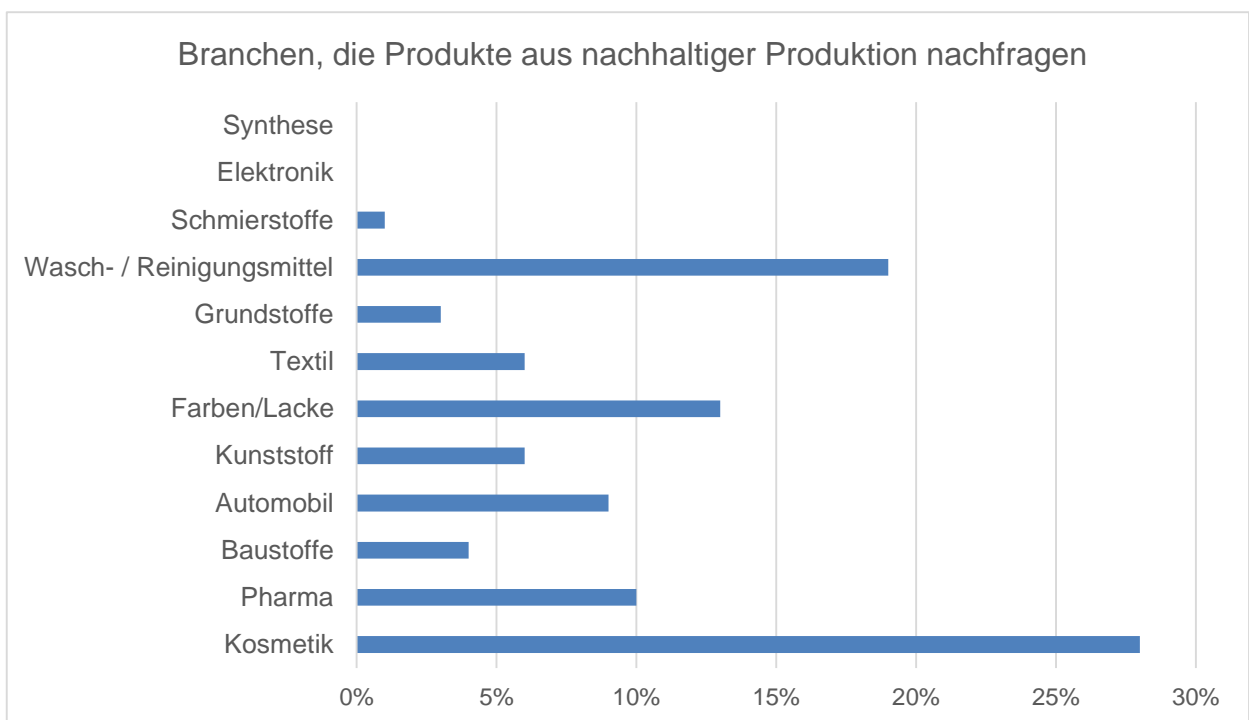
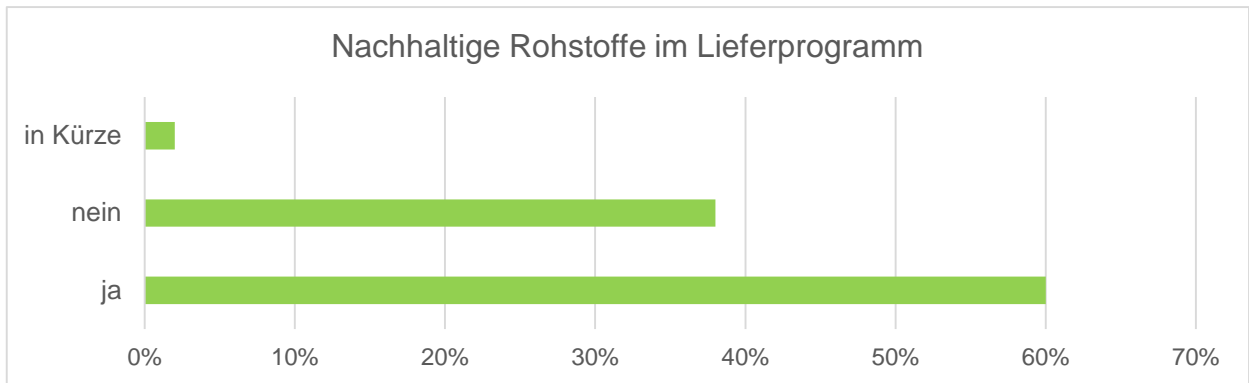


2. Nutzen Sie Plattformen auch für den Einkauf von Produkten?



## Nachhaltigkeit

Haben Sie im Unternehmen bereits Produkte etabliert, die aus nachhaltigen Rohstoffen kommen und wenn ja, welche Branchen fragen verstärkt nach?



## Recruiting

Haben Sie bereits Fachkräftebörsen bzw. Recruiting-Börsen besucht und genutzt?

