Verband Chemiehandel e.V. · Große Neugasse 6 · D-50667 Köln
Telefon +49 (0)221 - 2581133/34 · Telefax +49 (0)221 - 2582496
Alberti@vch-online.de · Steinbach@vch-online.de · www.vch-online.de

19. März 2008

DER CHEMIEHANDEL IN ZAHLEN - 2007

A. Chemikalien- Groß- und Außenhandel insgesamt

I. Anzahl der Firmen, Betriebsstätten und Arbeitsplätze

	Firmen	*Betriebsstätten/ Verkaufsbüros*
lagerhaltender Platzhandel [1)]	*59*	*115*
Außen- und Spezialitätenhandel [2)]	*104*	*199*
insgesamt:	*163 [3)]*	*314*

1) Lagerhaltung im eigenen, angemieteten oder angepachteten Lager im Gegensatz zur Lagerung bei Speditionen und gewerblichen Lagerhaltern.

2) Einschließlich der Kommissionäre und Handelsvermittler, deren Handelswaren ganz überwiegend Chemikalien sind.

3) Gemäß Mitgliederzahlen des Verbandes Chemiehandel und des Hamburger Drogen- und Chemikalienvereins - zusammen: 143; die verbandsunabhängigen Firmen wurden auf 20 geschätzt. Die Gesamtzahl berücksichtigt im übrigen nicht die Vertriebsfirmen der chemischen Industrie.

Arbeitsplätze insgesamt:	*6.905*	*(+ 1,1 % zu 2006)*
davon:		
im lagerhaltenden Platzhandel:	*4.833*	*(+ 1,3 %)*
im Außen- und Spezialitätenhandel:	*2.072*	*(+ 0,7 %)*

II. Umsatzstruktur

Umsatz insgesamt: *(in Mio. € o. MwSt)*	*12.040*	*(+ 10,2 %)*

davon:

• *lagerhaltender Platzhandel:*	*3.689*	*(+ 5,4 %)*
• *Außen- und Spezialitätenhandel :*	*8.351*	*(+ 13,3 %)*

davon:

• *Umsatz im Inland:*	*4.381*	*(+ 12,4 %)*
• *Tochterunternehmen im Ausland:*	*3.970*	*(+ 14,4 %)*

Vom Inlandsumsatz (8.070 Mio. €) entfallen auf

• *Streckengeschäft:*	*34,5 %*	*(2006: 35,5 %)*
• *Export in •• EU-Mitgliedsstaaten:*	*12,6 %*	*(2006: 11,7 %)*
•• Drittländer :	*7,0 %*	*(2006: 6,4 %)*

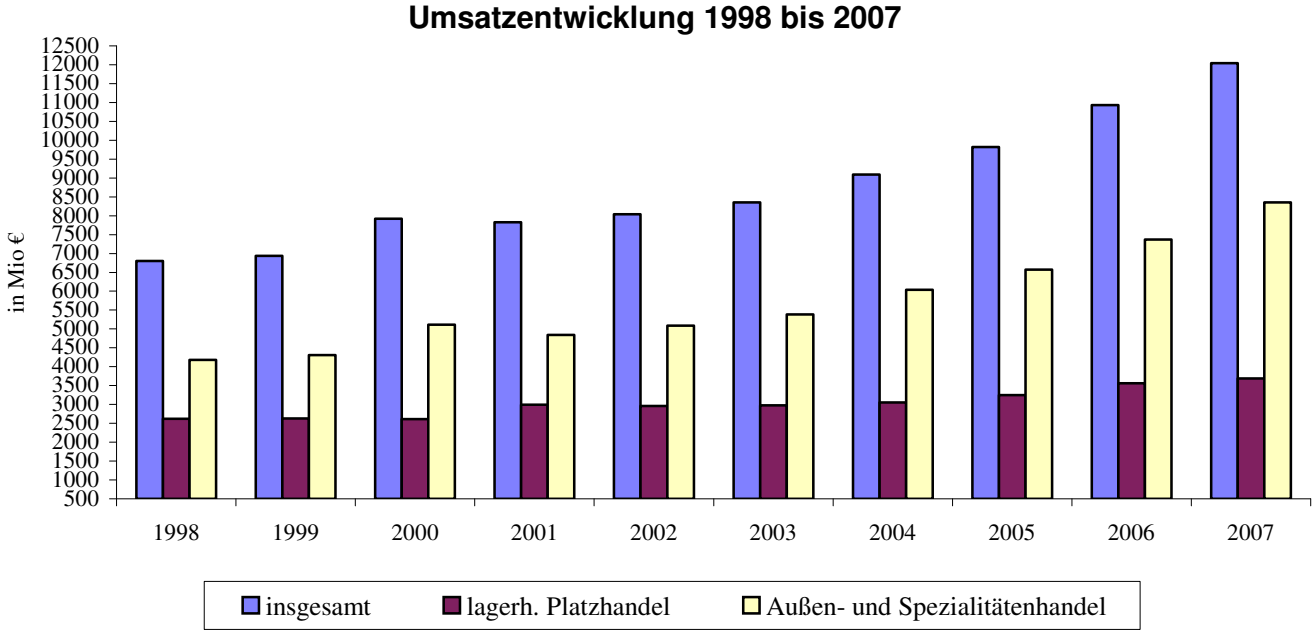

III. Bezugsstruktur

Vom Wert des Einkaufs entfallen auf den

Import insgesamt:	*37,4 %*	*(2006 : 37,0 %)*
Import im lagerhaltenden Platzhandel:	*21,8 %*	*(2006 : 21,4 %)*
Import im Außen- und Spezialitätenhandel:	*74,2 %*	*(2006 : 73,9 %)*

B. Der lagerhaltende Platzhandel

(organisiert im Verband Chemiehandel)

I. Firmenstruktur und Umsatzgrößenklassen

Personengesellschaften und Einzelfirmen	*45*	***davon***
		• *mit Niederlassungen* *13*
		• *konzernabhängig* *3*
Kapitalgesellschaften	*14*	***davon***
		• *mit Niederlassungen* *7*
		• *konzernabhängig* *5*

Umsatzgrößenklassen

Jahresumsatz	*bis*		*2,5 Mio €*	*6*
	2,5	*-*	*5 Mio €*	*13*
	5	*-*	*12,5 Mio €*	*11*
	12,5	*-*	*25 Mio €*	*15*
	25	*-*	*50 Mio €*	*8*
	über		*50 Mio €*	*6*

II. Mengenabsatz in Tonnen [4)]

Säuren und Laugen (fest und flüssig)	*3.930.000*	*(+ 2,1 % zu 2006)*
Lösemittel	*920.000*	*(+ 1,2 %)*
Feststoffe	*901.000*	*(- 1,9 %)*
Spezialitäten	*442.000*	*(+ 4,3 %)*
Gesamttonnage	*6.193.000*	*(+ 1,5 %)*

[4)] *einschließlich Streckengeschäfte*

Entwicklung der Gesamttonnage	
1999	*5.432.000*
2000	*5.632.000*
2001	*5.598.000*
2002	*5.656.000*
2003	*5.735.000*
2004	*5.761.000*
2005	*5.817.000*
2006	*6.100.000*
2007	*6.193.000*

III. Umsatzentwicklung nach Umsatzgrößenklassen

	1985	1989	1993	1997	2001	2005	2006	2007
Größenklasse 1: Umsatz 1985 bis 5 Mio €	100	121,5	124,7	134,1	148,8	164,1	177,2	186,4
Größenklasse 2: Umsatz 1985 5 - 25 Mio €	100	115,4	102,9	123,5	138,6	159,0	176,3	186,7
Größenklasse 3: Umsatz 1985 über 25 Mio €	100	105,0	94,2	113,1	127,0	140,7	157,0	165,2

Veränderung 2007 zu 2006 Größenklasse 1: + 5,2 %
Größenklasse 2: + 5,9 %
Größenklasse 3: + 5,2 %

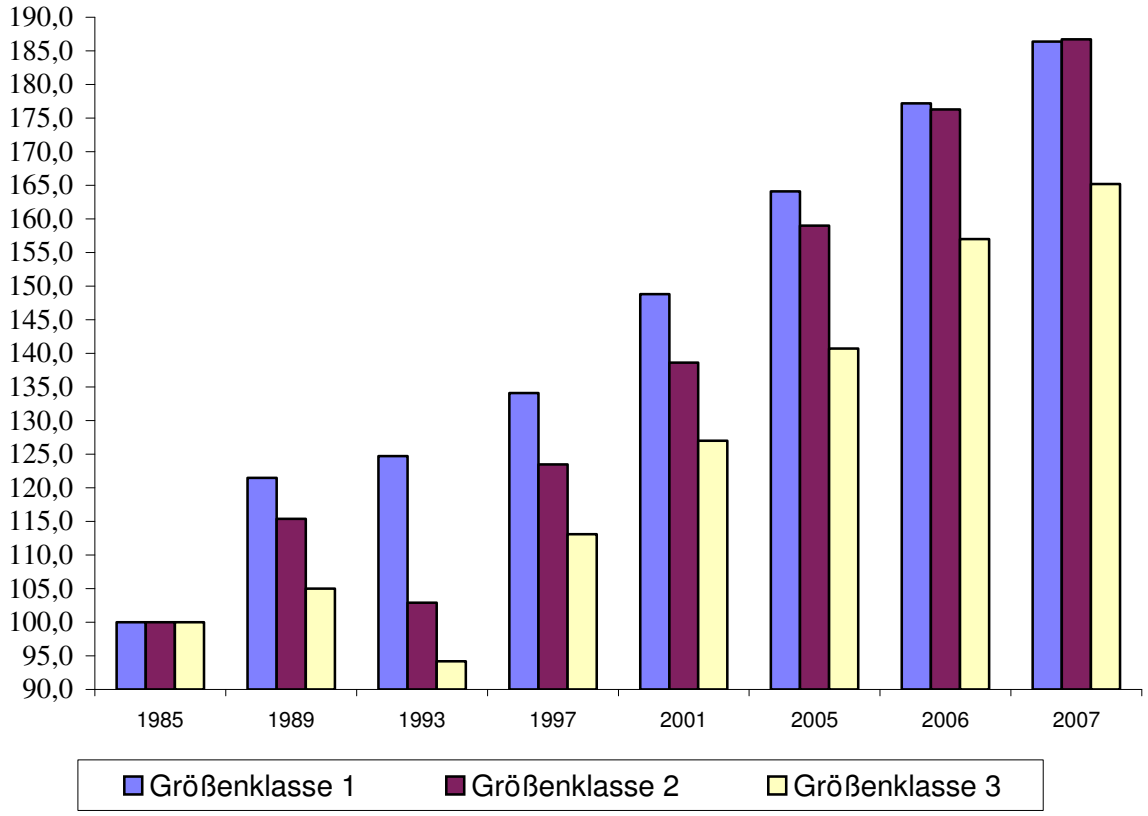

IV. Investitionsstruktur

Durchschnittliche Investitionsquote (Bruttoanlageinvestition in % des Umsatzes)

2007: 3,85 (2006: 3,95) - dies ergibt für 2007 ein Investitionsvolumen von 142 Mio €.

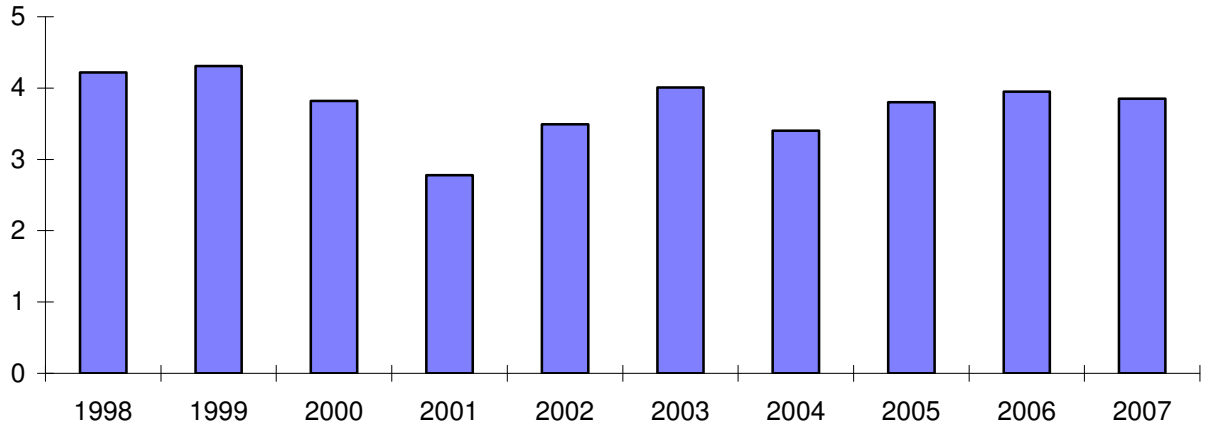

Investitionen (einschl. Leasing) nach Sachanlagebereichen

Lagergebäude	*16,9 %*
sonst. Bauten	*9,8 %*
Lagertechnik	*28,1 %*
Fuhrpark	*25,0 %*
umweltschützende Infrastruktur	*10,8 %*
sonst. Betriebs- und Geschäftsausstattung	*9,4 %*

Investitionen nach Investitionsmotiven [5)]

Ersatz/Modernisierung	*78,3 %*
Erweiterung	*15,7 %*
Rationalisierung	*15,9 %*
Umweltschutz	*20,1 %*

[5)] *Mehrfachnennungen waren möglich*

Investitionen nach Finanzierungsarten

Gewinne und Abschreibungen	*65,4 %*
Einlagenerhöhung	*6,5 %*
Vermögensumschichtung	*4,1 %*
Fremdmittel (Kredite, Leasing)	*24,0 %*

Für 2008 werden Investitionen in Höhe von 105 % der 2007 getätigten Investitionen geplant.

V. Lager- und Transportkapazitäten

Feststofflager	*414.500 m²* *(+ 0,2 % zu 2006)*
Lösemittellager *(Tanks und Gebinde)*	*192.100 m^3* *(+ 0,4 %)*
Lager für Säuren, *Laugen und übrige Flüssigkeiten* *(Tanks und Gebinde)*	*151.600 m^3* *(- 0,3 %)*
Transportfahrzeuge	*852* *(- 0,5 %)*